







8.6 Alter der Strafgefangenen und Sicherungsverwahrten (Stichtagserhebung jeweils am 31.3. des Jahres)

Alter	1970		1980		1990		1998		1999		2000		2001		2002	
																
14 bis unter 18 Jahren	218	2	263	12	100	3	175	6	177	8	188	3	161	15	167	3
18 bis unter 21 Jahren	962	15	1.071	38	617	12	631	31	742	30	766	27	720	25	732	28
21 bis unter 25 Jahren	1.536	35	2.119	74	1.658	60	1.705	73	1.754	83	1.750	79	1.718	65	1.732	78
25 bis unter 30 Jahren	2.619	39	2.485	63	2.645	100	2.891	142	2.773	122	2.707	127	2.693	136	2.680	146
30 bis unter 40 Jahren	3.766	111	3.260	84	3.283	165	4.444	196	4.651	253	4.646	240	4.549	247	4.482	235
40 bis unter 50 Jahren	1.444	77	1.835	60	1.548	75	2.068	117	2.141	101	2.223	104	2.409	131	2.439	141
50 Jahre und älter	575	49	618	37	729	71	1.010	71	1.107	68	1.222	63	1.198	75	1.182	80
Summe	11.120	328	11.651	368	10.580	505	12.924	636	13.345	665	13.502	643	13.448	694	13.414	711